

Mon école c'est vraiment chouette !!!

Nr 70

Décembre 2014

www.saintjoseph-havre-obourg.be

Ecole Fondamentale
Saint-Joseph
Havre-Obourg
Libre Subventionnée Catholique



la revue vivante
de l'école
Saint Joseph

Site d'HAVRE – St JOSEPH

Les mots pour le dire...

Des temps d'ouverture....

Noël, une vraie ouverture au Monde...

Mais que le temps passe vite... J'entends tant de réflexions, remarques et commentaires du genre "Déjà les vacances de Noël?" ou encore "Nous n'avons pas vu le temps passer depuis la rentrée de septembre!"...Oui, ces commentaires nous interpellent. Et oui, le temps passe vite.. Trop vite peut-être pour nous les "grands", mais apparemment jamais assez vite pour nos enfants!



Mr GODEFROY
PRESIDENT P.O.- H/O

Et si, tous ensemble, tous en famille, tous entre amis, nous profitons tout simplement de ce temps de Noël pour nous poser, pour réfléchir en profondeur, pour nous remettre en question? Cette si belle fête doit nous faire réfléchir! L'appel de Noël est évidemment un appel à la Paix. Le Monde dans lequel nous vivons, ce Monde que nous voyons chaque jour évoluer à une vitesse incroyable est-il celui que nous souhaitons et dont nous rêvons pour nos enfants? Peut-être pas complètement...

Il n'empêche : nous nous devons de faire en sorte de préparer nos enfants à affronter ce Monde!

Ce petit journal vous montrera à quel point notre école, avec une vraie volonté, avec une énergie incroyable, met un point d'honneur à préparer nos enfants à être de véritables acteurs de notre Monde! Notre équipe éducative, inlassablement et avec un enthousiasme tout à fait remarquable, pousse nos enfants à regarder autour d'eux, à sortir de leur univers quotidien. Nos "petits" comme nos "grands" sont en permanence amenés à réfléchir et à agir pour préparer ce que sera leur vie demain.

Nous devons nous réjouir de ce dynamisme. Il est de notre devoir d'encourager toute initiative visant à cette ouverture au Monde! Oui, Noël est un temps de Paix. C'est aussi un grand et beau temps d'espoir! Il ne s'agit pas d'un espoir naïf! Mais bien d'un espoir constructif et optimiste.

Au nom du Pouvoir Organisateur de notre école, je puis vous assurer que cette ouverture au Monde est et restera l'une de nos priorités. Parce que nos enfants méritent incontestablement cette attention!

Au nom du Pouvoir Organisateur de notre école, je vous souhaite un Noël d'espoir, un Noël d'ouverture, un Noël tout simplement beau!

Permettez-moi enfin de vous souhaiter une année nouvelle remplie de petits et de grands bonheurs, que vous soyez élève, parent, famille ou ami de nos enfants. Que notre équipe éducative au grand complet soit associée à mes souhaits!

Emmanuel Godefroy
Président du Pouvoir Organisateur

Dans ce P.J. 70,
vous trouverez...

... DANS CET ORDRE MAIS SANS PAGINATION INTERIEURE :

Pp 1- 3: COUVERTURES AVANT, EDITO et SOMMAIRE

- Pp 4-5 : Arc-en-Ciel le poisson (M3)
- Pp 6 : La Procession du 15 août
- Pp 7-8 : Les Maternelles prennent l'ascenseur.
- Pp 9 : Le cross de Frameries
- Pp 10-15 : Le Doudou avant l'heure
- Pp 16-18 : Halloween partout
- Pp 19-21 : Les déchets (M2-3)
- Pp 22-23 : L'automne de Mme Julie (M3)
- Pp 24-25 : La journée de lancement des P1-P2
- Pp 26-27 : Nos annonceurs publicitaires
- Pp 28 : Ephémérides 2015
- Pp 29-37 : La rentrée scolaire
- Pp 38-41 : La journée de lancement des P3-P4
- Pp 42-43 : Une poésie (P6)
- Pp 44-45 : Les sciences en activité d'éveil (Mme Th.D.)
- Pp 45-49 : La fête de la Saint-Nicolas
- Pp 50 : Consignes de parking

Pp 51-52 : COUVERTURES ARRIERE

Commémoration du 11 novembre

Dans la semaine qui suit sa distribution dans les classes et auprès de ses sympathisants, ce livret peut aussi être parcouru en couleurs (et si nécessaire en agrandissement...) sur notre site : www.esj-havre-obourg.be. Cela « flashe » nettement plus que la version papier en noir et blanc...


Pp



Composition et mise en page : Mr Crépin et Michel Laloux
Finalisation informatique: Michel Laloux

Petit coup d'œil en classe d'accueil (2013-14)

Nous avons travaillé durant 15 jours autour du livre Arc-en-ciel, le plus beau poisson des océans... Au programme: bricolages, activités mathématiques, apprentissage des couleurs, poésie, puzzles en tout genre, pêche à la ligne... Voici quelques photos des activités réalisées par vos bambins



Quelque part au plus profond des mers vit un poisson extraordinaire : le plus beau poisson de tous les océans, avec des écailles aux couleurs de l'arc-en-ciel qui miroitent dans la lumière. Arc-en-ciel, c'est ainsi qu'on le nomme, est très fier de ses écailles, si fier et vaniteux que les autres poissons ne veulent plus jouer avec lui. La pieuvre Octopus, cependant, lui donnera un sage conseil : il doit partager avec les autres ce qu'il a de plus cher au monde : ses écailles. Arc-en-ciel apprend peu à peu le bonheur qu'il y a à faire plaisir aux autres, et découvrira en même temps l'amitié.



La Procession du 15 août

Notre école était bien entendu représentée au sein de la Procession du 15 août. En l'occurrence, un groupe d'élèves de primaire évoquait Saint-Joseph, patron des charpentiers et menuisiers. A cette fin, chacun des participants arborait un outil du bois datant d'une époque révolue...



Par ailleurs, d'autres enfants de l'école étaient également disséminés dans d'autres groupes...





Ancien ascenseur à bateaux hydraulique de Strépy
<<<<<<<<

Pour notre journée de lancement, nous nous sommes rendus aux ascenseurs à bateaux de Strépy Bracquagnies. Nous avons fait une croisière guidée sur le Canal du Centre avec le passage de différents mobiles, d'un ancien ascenseur hydraulique, d'une écluse et le franchissement de l'ascenseur funiculaire.



Nous avons ensuite pris le petit train touristique vers l'accueil de Strépy - Thieu. Nous avons également visité le plan incliné de Ronquières où nous avons profité d'un magnifique panorama.



LE COMITE DE PARENTS



Si vous souhaitez contacter le comité de parents afin de partager avec nous des idées et projets pour l'école de nos enfants, n'hésitez pas à utiliser l'adresse mail ci-dessous ! Dans l'intervalle, l'ensemble du comité vous souhaite de passer un joyeux Noël et de bonnes fêtes de fin d'année.

comiteparenthavre@gmail.com



Notre matinée au Cross de Frameries

Nous avons pris le bus pour Frameries. Quand nous sommes arrivés il y avait plein d'élèves, plus de 1000 enfants. C'est énorme ! Nous nous sommes avancés près du circuit où se déroulait la course. C'était géant ! Avant d'aller nous échauffer, nous regardons les autres courir. Le responsable de la course nous fait crier et il donne un coup de feu comme signal de départ, ça fait mal aux oreilles !

C'est parti pour presque 15 minutes de course ! Enfin, fini, je suis épuisée ! C'est super on a ramené une médaille dans notre classe cette année, c'est Lina qui l'a remportée, bravo Lina ! J'ai adoré cette journée !

VIVE LE CROSS !!!

Loren (P6) 😊

Voici nos médaillés

*Nessa PIRRO P3 9ème/130
Maud DENONCIN P4 1ère/150
Audrey ALLARD P4 3ème/150
Denise KHOUMESSI P4 15ème/150
Matthéo THIRIONET P4 18ème/148
Lina DEBECQ P6 12ème/162
Wendy BLAIRON P6 19ème/162*

NDLR : dites donc les garçons, pas brillant hein ? Ou étiez-vous ?

Et toutes nos félicitations à tous les autres qui ont participé sans être médaillé mais en donnant le meilleur d'eux-mêmes !

*



Le DOUDOU avant l'heure ?

Et pourquoi pas ? En petit évidemment. En tout petit même puisque ce fut l'affaire des 1ère et 2ème MAT. Mais en vrai ou presque car tout y était : le Dragon et ses hommes blancs bien sûr mais aussi les hommes de feuilles, les Chin-chins, les Diables et un Saint-Georges plus fringant que jamais.

En bonne reconstitution, le spectacle s'est déroulé dans un carré ménagé sur la grande plaine sur lequel les forces du mal tournaient vers la gauche et celles du bien vers la droite.

Et comme de bien entendu, ce sont ces dernières qui l'ont emporté, Saint-Georges terrassant le Dragon au bout de trois coups de révolver.



Le reste des élèves de l'école fit la haie d'honneur au cortège et servit de public au combat,

aidé en cela par les parents qui étaient venus nombreux >>>>>>





Tout étant alors en place et une fois les ballons lâchés, le spectacle pouvait alors commencer, ce qu'il fit sans tarder. au son de l'infatigable musique connue de tous





Saint-Georges le magnifique, accompagné de son cheval, est encouragé par Cybèle pendant que rôdent les diables redoutables





Mais în atîndant, el biette est morte éyé în v'la cô pou în an !



Les acteurs au grand complet...

GRAND VENT D'HALLOWEEN POUR LE CONGE DE TOUSSAINT



Ce vendredi 24 octobre après-midi, veille du congé de Toussaint, a été placé sous le signe d'Halloween. Les déguisements étaient de bonne tenue et très variés tandis que les activités, placées sous la guidance des plus grands allaient du bricolage aux dessins en passant par les histoires racontées. Bref, quelques heures à jouer à se faire peur qui furent appréciées par tous comme le laissent voir les photos ci-après, en vrac.....





LE PROJET « DECHETS-ENVIRONNEMENT » DE LA CLASSE DE MADAME LUCIE



Armés de gants blancs, une équipe de petits nettoyeurs se prépare à un

bien gros boulot : nettoyer les cours de l'école et aussi la place du village le jour du marché !!!



Dans le cadre de leur projet sur l'environnement, les enfants de 2^{ème} et 3^{ème} maternelle vont être, durant toute l'année, sensibilisés à la protection et au respect de l'environnement. La finalité de cette approche est d'éduquer chaque élève à des pratiques en faveur de l'écologie.

La première étape, et non la moindre, consiste à nettoyer l'école et ses alentours. En effet, les enfants ont constaté par eux-mêmes que beaucoup de déchets polluaient leur belle école. Munis de gants en plastique et de grands sacs poubelles, ils se sont mis au travail... et se sont même occupés de nettoyer la place du village. Les enfants ont été félicités par des villageois et ont reçu des clémentines par un vendeur du marché en guise de récompense. Cette opération aura lieu plusieurs fois durant l'année.



Il y a beaucoup de déchets de toute sorte à ramasser mais nous sommes très motivés et puis aussi, comme nous sommes nombreux, la tâche nous paraît plus légère...



La protection de l'environnement a aussi lieu dans la classe. Les enfants trient leurs déchets et récupèrent ce qu'ils peuvent : bouchons, papier, carton,... Les parents s'y sont mis aussi et nous apportent parfois des trésors ;-). L'ensemble de ces objets vont leur servir à réaliser leur deuxième projet : la création de bricolages et d'œuvres que vous pourrez admirer, dans quelques mois, lors de l'exposition « L'art de la récup. » En récupérant ces « déchets », les enfants leur donnent une deuxième vie et surtout réduisent le nombre de poubelles. Ci-après quelques idées que nous avons trouvées et que nous mettons ou allons mettre prochainement en oeuvre:

*Réutiliser et détourner certains emballages pour créer des objets décoratifs,... ;
Recycler le papier pour faire de la pâte à papier et créer un livre géant ;
Garder des chutes de papier pour s'entraîner à découper ;
Utiliser des pots en plastique pour faire des pots à crayons, à peinture ;
Utiliser des pots en verre pour réaliser des photophores ;
Récupérer des vieux boutons pour des jeux de manipulation fine ;...*

Les enfants et Madame Lucie vous invitent à faire de même à la maison !



Nous sommes félicités par les habitants du village et recevons chacun une belle récompense d'un maraîcher ! Merci !

L'AUTOMNE STUDIOUX DE LA 3ème MATERNELLE



Voici un petit coup d'œil sur ce qui s'est passé ces dernières semaines chez les moyens et les grands de Mme Julie. Durant trois semaines, ils ont travaillé, observé, inventé sur le thème de l'automne. Sortie au bois, activités mathématiques, jeu de vocabulaire, peinture, découverte d'un artiste peintre, ... ont rythmés les journées de vos enfants durant ces semaines et ce, pour leur plus grand plaisir! Voici quelques photos de ces petits artistes et de leurs œuvres.



Une après-midi au soleil



Au début du mois de septembre, nous avons profité d'une magnifique après-midi ensoleillée pour faire plus ample connaissance avec nos institutrices de 1^{ère} et 2^{ème} année
Mme Sylvie et Mme Nancy nous ont emmenés à la plaine de jeux du Château d'Havré



Nous nous sommes bien amusés sur les toboggans, les tourniquets et la tyrolienne



Avant de rentrer à l'école, madame nous a fait une petite surprise en nous offrant un morceau de gâteau. Ce fut un bien chouette moment !



QU'ATTENDRE ENCORE DE L'ANNÉE 2014-15?

Janvier

2 Fin des vacances de Noël

Février

6 Souper de Carnaval P5P6

13 Cortège de Carnaval

16-20 Vacances de Carnaval

Mars

13 Bulletin 2

16-20 Réunions de parents

17-20 Classes vertes P5P6

23 Photos de classe

Avril

3 Chasse aux œufs

6-17 Vacances de Pâques

Mai

1 Fête scolaire

6-8 Classes vertes P3P4

14-15 Ascension

22 Revue de l'école Nr 71

25 Pentecôte

27-29 Classes vertes M3P1P2

Juin

5 Petit Doudou

12 Bulletin 3

15-19 CEB 2015

Fin juin Bulletin 4 + journée de rencontre avec les parents



C'est la rentrée...sous le soleil !

On ne s'en souvient que trop bien, les dernières grandes vacances n'ont pas été marquées par une météo des plus favorables. Celle-ci fut même la plus médiocre depuis longtemps et nos pauvres enfants ont dû plus que souvent ronger leur frein. Comble de la contrariété, le ciel leur a même fait un méchant pied de nez en s'ouvrant largement le jour même de la rentrée. Heureusement, quand on est petit, on ne s'aperçoit pas trop de ces choses-là mais il est clair que le phénomène alimentait ce matin-là toutes les conversations et qu'il se reflétait peut-être quand même sur certaines frimousses plus sensibles.

Mais comme on dit dans ces cas-là, il n'y a pas d'avance et la rentrée a bien eu lieu à l'heure dite, au moins dans la joie des retrouvailles. Quand faut y aller, les petits comme les grands, faut y aller....





Près de cent élèves en maternelles d'où la création de trois classes verticales, cela valait bien une communication officielle par le Directeur Mr Crépin. A cette occasion, les grands jalons de l'année ont également été énumérés.





Ensuite, les enfants se rangent très vite devant leur nouveau titulaire et se dirigent en rang vers leurs classes respectives où nous les retrouvons de suite....



D'abord en M1 chez Mme Caroline et Mme Tatiana

Ensuite en 1ère M2-M3 chez Mme Ingrid



En 2ème M2-M3 chez Mme Lucie

En 3ème M2-M3 chez Mme Julie



En P1 chez Mme Sylvie



En P3 chez Mme Anne



En P2 chez Mme Nancy



En P4 chez Mme Fabienne

En P5 chez Mme Astrid



En P6 chez Mme Colette et Mme Marianne



La journée de lancement des P3-P4

Le vendredi 3 octobre, nous sommes allés à Mons visiter le musée des sciences naturelles.

Ca valait vraiment le coup. D'ailleurs, on y retournera au 2ème trimestre. Pour faciliter la visite, nous étions divisés en 2 groupes. Pendant qu'un premier groupe découvrait librement, à l'aide d'un questionnaire, les vitrines du musée, l'autre parcourait avec un guide l'exposition « Les animaux dans la Grande Guerre ».



J'ai bien aimé la visite parce que c'était intéressant, joli, extraordinaire, même les squelettes de l'homme, du mammouth

Raphaël

J'ai aimé le musée parce qu'il y avait des animaux que je n'avais jamais vus. Mais, ce qui était moins bien, c'était que ces animaux étaient morts.




Mia

J'ai aimé la visite parce que c'était bien et très intéressant. C'était marrant de chercher les réponses aux questions.



Matis



On a d'abord écouté un mon-
sieur nous raconter des choses
qui se sont passées à la guerre 14-18.



Puis on a reçu un dossier
avec des questions sur le
musée des sciences naturelles. On
a pu aller un peu partout dans
le musée pour rassembler des réponses
aux questions.



Ensuite, on a mangé
notre collation.



Pour terminer on
est rentré en bus.



Lorsqu'on est
rentré en classe,
on a mangé nos tartines.
C'était une journée
mouvementée!

Si vous voulez
aller au musée des
sciences naturelles, c'est
du 22 août au 11 no-
vembre 2014. Lieu:
Muséum Régional des
Sciences naturelles cou

J'ai des petits problèmes avec ma potion...

(sur l'air de « J'ai des petits problèmes dans ma plantation » de Cana)

Refrain
2x { J'ai des petits problèmes avec ma
Potion pourquoi ça marche pas ?

Mais, j'y ai mis corbeau,



Corbeau, ça fait pas beau.

Mais, j'y ai mis citrouille,

Mais ça me fait la trouille!



Refrain :

Mais, j'y ai mis fantôme,

Mais ça n'a pas d'arôme!



Mais, j'y ai mis squelette,

Mais avec ses baskets!



Refrain

Moi, j'y ai mis vampire,

Mais vampire c'est le pire !

Alors, je l'ai mis près d'un arbre

Mais ça n'marche toujours pas !

Refrain


Moi, j'y ai mis cube magique,

Mais c'est trop maléfique !

Alors, moi j'ai mis esprit magique,

Et là, c'est fantastique !

Les élèves de 6^{ème} primaire



Quoi de neuf du côté des activités d'éveil scientifique au cycle 2 ?

Quelles qu'elles soient, les activités d'éveil sont l'occasion pour chaque élève de s'exprimer et de satisfaire sa curiosité intellectuelle.

En effet, observer, se poser des questions, découvrir s'enrichir et partager sont toujours au cœur de nos activités

En quelques lignes, voici un aperçu des leçons déjà réalisées depuis la rentrée du mois de septembre :

-Qu'est-ce qu'un être vivant ou non vivant ? Comment l'identifier ?

-L'escargot et son mode de vie.

-Une nouvelle saison : l'automne et ses richesses. Nous avons percé tous les secrets que cachent les fruits que l'on récolte : pommes, fruits secs (noix, noisettes, glands, marrons et châtaignes) et champignons.



-Le triage de nos déchets.

-Les corps solides ou liquides.

-Un insecte passionnant : la coccinelle.

Parlons un peu maintenant de notre futur projet : *l'aménagement d'un hôtel d'insectes.*

>>>>>>



Pensons à donner une vraie maison aux coccinelles et autres amis qui cherchent un refuge pour passer l'hiver.

Pour cela, nous garnissons chacune des loges de notre hôtel en nous inspirant des idées suivantes :

-tiges de bambous, paille, pots de fleurs retournés et remplis de foin.

-pots de fleurs contenant des feuilles mortes, fagots de bûchettes ou de petit bois.

-morceaux de branches et d'écorce, pommes de pins, mousse séchée papier journal froissé.

Voilà, nous avons du pain sur la planche et beaucoup de plaisir en perspective. A bientôt pour de nouvelles aventures... !



Th. Delforge et les élèves du cycle 2



La fête de la Saint-Nicolas

Il ne nous faudra bientôt plus parler de coutume mais bien de légende. La Fête de la Saint-Nicolas, sous la forme que nous lui connaissons actuellement (marche nocturne suivie d'un repas accompagné d'un spectacle pour enfants) en était cette année à sa 25ème édition !

Un quart de siècle à battre le pavé de notre bon village d'Havré : imaginez un instant les milliers de petites (et de plus grandes) jambes en mouvement à travers nos rues, nos prairies et nos bois; les centaines de bols de soupe et de vin chaud consommés à mi-parcours et autant d'éclats de rire au retour, l'effort accompli.

Une gigantesque fête au succès jamais démenti, à l'engouement toujours renouvelé !

Et cette fois encore, la magie a opéré, bien aidée par un ciel à nouveau d'une grande clémence et illuminé d'une superbe pleine lune ainsi que par les flambeaux vacillants dans la nuit fraîche et sèche.

Féérique, tout simplement....

Dès 17 heures, Mr Crépin procède aux inscriptions à l'intérieur de la salle tandis que dehors, les premiers marcheurs s'affairent, notamment en enfilant une chasuble fluo ou en vérifiant les torches électriques...



...et soudain, quelqu'un a crié quelque chose et on a démarré !





Les marcheurs à peine rentrés, Saint Nicolas a fait son entrée dans la salle en saluant tout le monde. Ensuite, il a récompensé Kacey Collier et Lukas Pascucci, les deux plus jeunes de la centaine de marcheurs avant de distribuer un speculoos à tous les enfants.

Il appartenait alors à Steve Corbisier, magicien de son état, de faire valoir devant l'assemblée ses aptitudes à l'art de l'illusion. Ce qu'il fit ma foi fort bien pour le plus grand plaisir et l'étonnement des petits et des plus grands. Quant à la magie de notre fête de la Saint-Nicolas, elle avait une fois de plus tenu toutes ses promesses....





Body Design

Votre complexe de fitness et de remise en forme

 Ch. Roi Baudouin, 276 - 7030 St-Symphorien

 Lu au Ven 9h à 22h Sam & Dim 9h à 16h

www.bodydesignmons.be - 065/31.45.00



**Je pense à la sécurité des enfants,
je choisis un bon emplacement!**



Je laisse les trottoirs libres d'accès pour les piétons.

Je ne rentre pas dans l'enceinte de l'école en auto.

Je ne bloque pas les garages des riverains.

Je préfère marcher un peu si cela permet d'être bien stationné.

Je ne bloque pas la partie à sens unique de la rue du Château.



**Merci
pour eux!**



En cette année centenaire du début de la guerre 14-18 (la « grande guerre »), un effort tout particulier a été fait par le biais des écoles pour en célébrer également la fin, c'est-à-dire l'Armistice du 11 novembre. C'est ainsi que ce jour-là une vingtaine de familles avec leurs enfants se sont rassemblées sur la Place d'Havré pour se diriger en cortège jusqu'au Monument aux Morts.



Dès son arrivée sur place, l'assemblée a manifesté un vibrant hommage aux soldats disparus. Lecture a été faite de leurs noms ainsi que des circonstances de leur mort tandis qu'une minute de silence était observée. Enfin, des gerbes de fleurs ont été déposées au pied de l'édifice.





**Ceux qui ne connaissent pas
l'Histoire sont condamnés à
la revivre.
W. Churchill**